

ОТЧЕТ О ФИНАНСОВЫХ РЕЗУЛЬТАТАХ ДЕЯТЕЛЬНОСТИ УЧРЕЖДЕНИЯ

на 1 января 2019 г.

Учреждение муниципальное бюджетное общеобразовательное учреждение Петрозаводского городского округа "Лицей № 1"

Обособленное подразделение _____

Учредитель _____

Наименование органа, осуществляющего полномочия учредителя _____

Периодичность: годовая _____

Единица измерения: руб.

	КОДЫ
Форма по ОКУД	0503721
Дата	01.01.2019
по ОКПО	
ИНН	1001029660
по ОКТМО	86701000
по ОКПО	
ИНН	
Глава по БК	111
по ОКЕИ	383

Наименование показателя	Код строки	Код аналитики	Деятельность с целевыми средствами	Деятельность по государственному заданию	Приносящая доход деятельность	Итого
1	2	3	4	5	6	7
* Доходы (стр. 030+стр. 040+стр. 050+стр. 060+стр. 090+стр. 100)	010	100	2 710 995,40	* 121 168 508,24	17 269 899,59	141 149 403,23
<i>Доходы от собственности</i>	030	120	-	-	4 237 180,16	4 237 180,16
<i>Доходы от оказания платных услуг (работ), компенсаций затрат</i>	040	130	-	118 764 642,73	12 832 889,72	131 597 532,45
<i>Доходы от операций с активами</i>	090	170	-	-420 013,36	-	-420 013,36
<i>доходы от реализации активов</i>	092	172	-	-420 013,36	-	-420 013,36


<i>Прочие доходы</i>	100	180	2 710 995,40	2 823 878,87	199 829,71	5 734 703,98
субсидии	101	183	2 710 995,40	-	-	2 710 995,40
иные трансферты	103	189	-	-	18 019,71	18 019,71
иные прочие доходы	104	189	-	355 554,00	181 810,00	537 364,00
Расходы (стр. 160 + стр. 170 + стр. 190 + стр. 210 + стр. 230 + стр. 240 + стр. 250 + стр. 260)	150	200	2 505 878,35	119 663 386,35	17 266 416,25	139 435 680,95
<i>Оплата труда и начисления на выплаты по оплате труда</i>	160	210	88 980,00	98 032 531,88	6 173 686,56	104 295 198,44
заработная плата	161	211	68 341,01	74 832 144,00	4 768 797,07	79 669 282,08
прочие выплаты	162	212	-	729 254,13	25 830,90	755 085,03
начисления на выплаты по оплате труда	163	213	20 638,99	22 471 133,75	1 379 058,59	23 870 831,33
<i>Оплата работ, услуг</i>	170	220	2 399 096,00	15 409 574,39	3 652 706,96	21 461 377,35
услуги связи	171	221	-	122 466,12	-	122 466,12
транспортные услуги	172	222	-	-	600,00	600,00
коммунальные услуги	173	223	-	11 350 170,65	1 013 216,02	12 363 386,67
арендная плата за пользование имуществом	174	224	-	2 468 324,87	-	2 468 324,87
работы, услуги по содержанию имущества	175	225	236 606,00	1 189 135,16	1 931 447,29	3 357 188,45
прочие работы, услуги	176	226	2 162 490,00	279 477,59	707 443,65	3 149 411,24

<i>Чистое поступление прав пользования активом</i>	370			-	-2 468 324,87	-	-2 468 324,87
уменьшение стоимости прав пользования активом	372	450		-	2 468 324,87	-	2 468 324,87
увеличение затрат	381	X		-	145 786 204,19	12 020 170,29	157 806 374,48
уменьшение затрат	382	X		-	145 786 204,19	12 020 170,29	157 806 374,48
<i>Чистое изменение расходов будущих периодов</i>	390	X		-	-	64 260,00	64 260,00
Операции с финансовыми активами и обязательствами (стр. 410 – стр. 510)	400		205 117,05		4 343 578,19	1 442 078,20	5 990 773,44
Операции с финансовыми активами (стр. 420 + стр. 430 + стр. 440 + стр. 460 + стр. 470 + стр. 480)	410		2 552,40		12 088 218,00	-2 338 164,51	9 752 605,89
<i>Чистое поступление средств учреждений</i>	420		1 305 955,60		3 185 338,37	273 242,92	4 764 536,89
поступление средств	421	510	4 016 951,00		121 820 080,35	18 901 914,62	144 738 945,97
выбытие средств	422	610	2 710 995,40		118 634 741,98	18 628 671,70	139 974 409,08

<i>Социальное обеспечение</i>	240	260	17 802,35	967,86	422 444,91	441 215,12
пособия по социальной помощи населению	242	262	17 802,35	-	420 758,64	438 560,99
пенсии, пособия, выплачиваемые организациями сектора государственного управления	243	263	-	967,86	1 686,27	2 654,13
<i>Прочие расходы</i>	250	290	-	920 277,00	160 647,97	1 080 924,97
<i>Расходы по операциям с активами</i>	260	270	-	5 300 035,22	6 856 929,85	12 156 965,07
амортизация основных средств и нематериальных активов	261	271	-	3 827 449,05	928 517,20	4 755 966,25
расходование материальных запасов	264	272	-	1 472 586,17	5 928 412,65	7 400 998,82
Чистый операционный результат (стр. 301 - стр. 302); (стр. 310 + стр.400)	300		205 117,05	1 505 121,89	-29 274,66	1 680 964,28
<i>Операционный результат до налогообложения (стр.010 - стр.150)</i>	301		205 117,05	1 505 121,89	3 483,34	1 713 722,28
<i>Налог на прибыль</i>	302		-	-	32 758,00	32 758,00
Операции с нефинансовыми активами (стр. 320 + стр. 330 + стр. 350 + стр. 360 + стр. 370 + стр. 380 + стр.390)	310		-	-2 838 456,30	-1 471 352,86	-4 309 809,16
<i>Чистое поступление основных средств</i>	320		-	-449 325,80	-170 467,80	-619 793,60
увеличение стоимости основных средств	321	310	17 454,65	9 273 408,83	758 049,40	10 048 912,88
уменьшение стоимости основных средств	322	41X	17 454,65	9 722 734,63	928 517,20	10 668 706,48
<i>Чистое поступление материальных запасов</i>	360		-	79 194,37	-1 365 145,06	-1 285 950,69
увеличение стоимости материальных запасов	361	340	-	1 667 680,54	4 618 163,42	6 285 843,96
уменьшение стоимости материальных запасов	362	440	-	1 588 486,17	5 983 308,48	7 571 794,65

<i>Чистое увеличение дебиторской задолженности</i>	480		-1 303 403,20	8 902 879,63	-2 611 407,43	4 988 069,00
увеличение дебиторской задолженности	481	560	2 713 547,80	133 468 624,95	15 344 170,11	151 526 342,86
уменьшение дебиторской задолженности	482	660	4 016 951,00	124 565 745,32	17 955 577,54	146 538 273,86
Операции с обязательствами (стр. 520 + стр. 530 + стр. 540 + стр. 550 + стр.560)	510		-202 564,65	7 744 639,81	-3 780 242,71	3 761 832,45
<i>Чистое увеличение прочей кредиторской задолженности</i>	540		-202 564,65	-2 196 646,61	-316 350,43	-2 715 561,69
увеличение прочей кредиторской задолженности	541	730	2 531 999,00	126 412 232,68	17 441 552,17	146 385 783,85
уменьшение прочей кредиторской задолженности	542	830	2 734 563,65	128 608 879,29	17 757 902,60	149 101 345,54
<i>Чистое изменение доходов будущих периодов</i>	550	X	-	6 913 411,35	-3 463 892,28	3 449 519,07
<i>Чистое изменение резервов предстоящих расходов</i>	560	X	-	3 027 875,07	-	3 027 875,07


Руководитель  (подпись) А.В. Гуденко (расшифровка подписи)


Главный бухгалтер  (подпись) Патрова Светлана Анатольевна (расшифровка подписи)

Централизованная бухгалтерия

муниципальное бюджетное учреждение Петрозаводского городского округа "Централизованная бухгалтерия № 1", 1021000531672, 1001041474/100101001, РК, г.Петрозаводск, ул.Краснофлотская, 31 (наименование, ОГРН, ИНН, КПП, местонахождение)

Руководитель (уполномоченное лицо)

Руководитель  (подпись) Синева Наталья Викторовна (расшифровка подписи)

Исполнитель  (подпись) главный бухгалтер (должность)

Патрова Светлана Анатольевна 88142773838, mu.cb1@mail.ru (расшифровка подписи) (телефон, e-mail)

"25" января 2019 г.

**ДОКУМЕНТ ПОДПИСАН
ЭЛЕКТРОННОЙ ПОДПИСЬЮ**

СВЕДЕНИЯ О СЕРТИФИКАТЕ ЭП

Сертификат 603332450510203670830559428146817986133868575861

Владелец Гуденко Анжелика Витальевна

Действителен с 23.04.2021 по 23.04.2022